

# Bedienungs-, Wartungs- und Instandhaltungsanleitung für Fenster und Türen



## Ergänzungsblatt: Hebeschiebe(kipp)-Beschläge

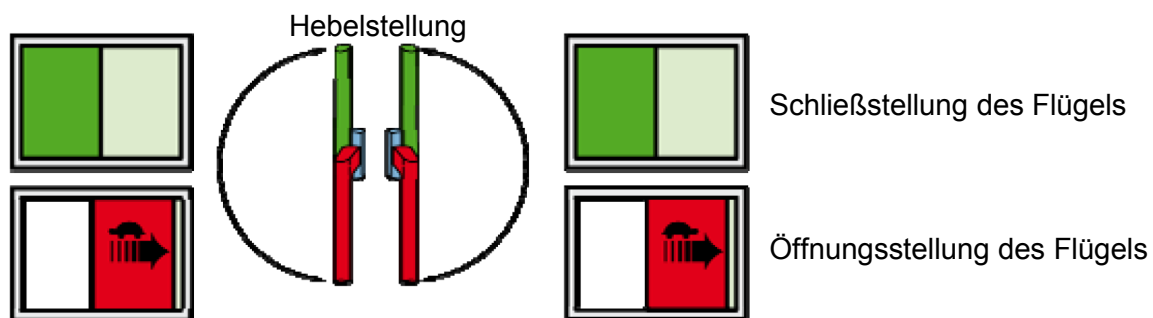
### Bedienungsanleitung

Nachfolgend sehen Sie Hinweise für die richtige und sichere Handhabung Ihrer Fenster und Fenstertüren mit Hebeschiebe- oder Hebeschiebekipp-Beschlägen:

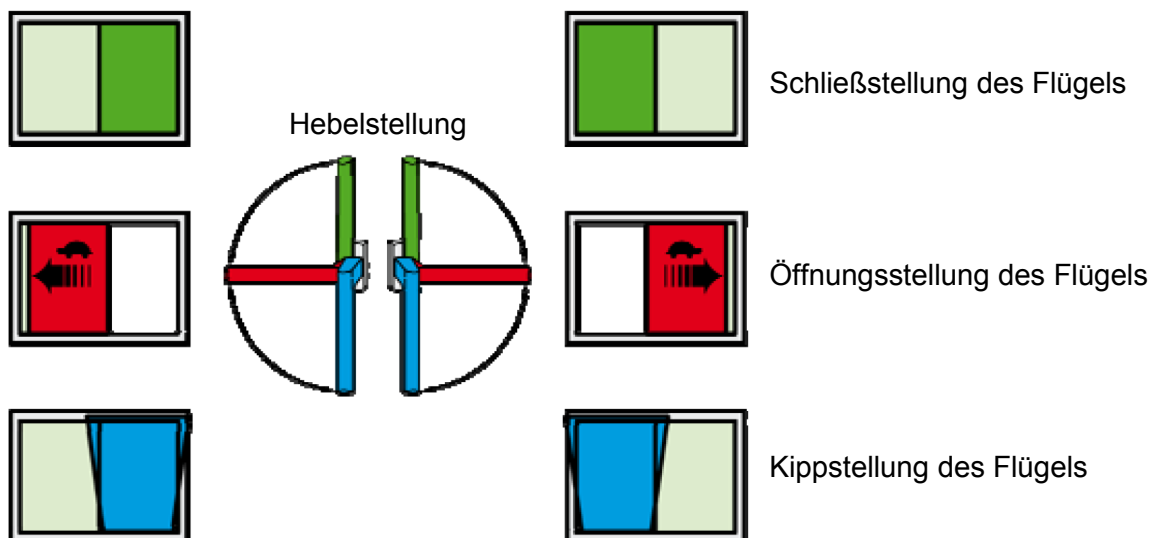
Bei Fenster und Fenstertüren mit Hebeschiebe-Beschlägen können Sie die Flügel durch Betätigen eines Handgriffs verschieben. Bei Hebeschiebekipp-Beschlägen können Sie die Flügel zusätzlich in eine begrenzte Kippstellung bringen.

Beim Schließen des Flügels und dem Verriegeln des Beschlages müssen Sie die Gegenkraft der Dichtung überwinden.

#### Hebeschiebe-Beschläge:



#### Hebeschiebekipp-Beschläge:



Bitte beachten Sie hierfür auch die Hinweise der „Richtlinie Beschläge für Endanwender“ unter [www.soeffge.net](http://www.soeffge.net)

# Bedienungs-, Wartungs- und Instandhaltungsanleitung für Fenster und Türen



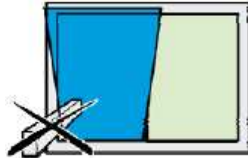
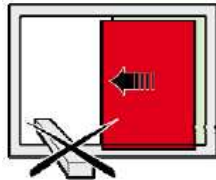
## Ergänzungsblatt: Hebeschiebe(kipp)-Beschläge



### Beachten Sie folgende Gefahrenquellen!



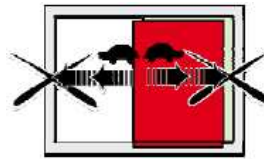
Klemmgefahr von Körperteilen im Öffnungsspalt zwischen Flügel und Rahmen!



Keine Gegenstände in den Öffnungsspalt zwischen Flügel und Rahmen legen!



Vorsicht bei Öffnungsstellung des Flügels: Absturzgefahr!



Schließen und Öffnen Sie die Flügel immer kontrolliert und langsam!



Zusatzbelastung des Flügels unterlassen!



Vorsicht bei der Öffnungsstellung des Flügels: Verletzungsgefahr durch Windeinwirkung!

### Wartung der Beschläge

Ihre Fenster und Fenstertüren sind mit hochwertigen Hebeschiebe(kipp)-Beschlägen ausgestattet. Diese Beschlagsteile müssen regelmäßig auf Beschädigungen, Verformungen und festen Sitz überprüft werden, vor allem weil einige davon auch sicherheitsrelevante Eigenschaften besitzen. Damit die Beschläge einwandfrei, bequem und sicher funktionieren, beachten Sie bitte nachfolgende Hinweise:

- Sicherheitsrelevante Beschlagsteile mindestens 1mal pro Jahr, bei Schulen und Hotels alle 6 Monate auf festen Sitz und Verschleiß prüfen.
- Bewegliche Teile, Schließzapfen, Ausstellscheren, Verschlussstellen und Schnäpper sollten Sie 1mal pro Jahr ölen (hierzu handelsübliche silikonfreie Schmiermittel, z.B. Kriechöl, verwenden)
- Beim Fensteranstrich dürfen die Beschlagsteile nicht überstrichen werden.
- Streift der Fenster-/Türflügel beim Öffnen und Schließen, dann müssen die Beschläge neu eingestellt werden. Dies sollte von einem Fachmann erledigt werden. Gerne können Sie uns hierzu anrufen.

Stand: Februar 2010

# Bedienungs-, Wartungs- und Instandhaltungsanleitung für Fenster und Türen



## Ergänzungsblatt: Hebeschiebe(kipp)-Beschläge

Nachstehend sehen Sie eine alternative Bedienungsfolge für Hebeschiebekipp-Beschläge. Wenn Sie einen entsprechenden Beschlag verwenden, fügen Sie diese Graphik anstelle derjenigen auf Seite 1 ein!

**Diese Seite bitte dann löschen!**

