

EMPFEHLUNGEN FÜR EIN LANGES LEBEN IHRES INSEKTEKTENSCHUTZES

WICHTIG

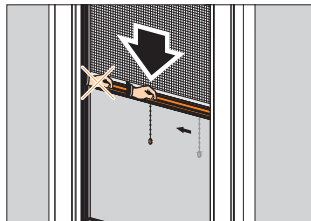
Bitte lesen Sie diese Anleitung vor der ersten Bedienung aufmerksam durch und beachten Sie vor allem die Sicherheitshinweise. Schäden, die durch Nichtbeachtung der Bedienungs- und Wartungsanleitung entstehen, unterliegen nicht der Gewährleistung. Bewahren Sie dieses Dokument bis zur Entsorgung gut auf bzw. geben Sie es beim Verkauf mit, es enthält auch Hinweise zur Wartung und Instandsetzung.

www.roma.de

Bedienhinweise das für Insektenschutzgitter Rollo

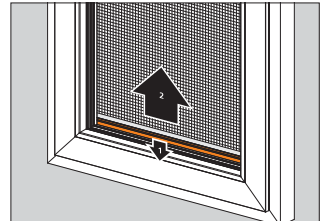
Insektenschutzgitter Rollo einrasten

Endstab des ISG gleichmäßig und langsam ziehen. Endstab rastet automatisch ein. Zum Herunterziehen die Zugschnur am Endstab zur Fenstermitte verschieben oder Endstab direkt über Griffmulde mittig nach unten bewegen.



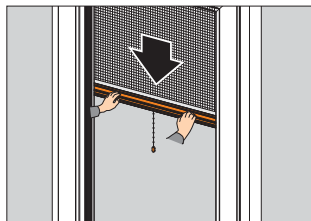
Insektenschutzgitter Rollo ausrasten

Das Ausrasten des ISG erfolgt durch kurzes Drücken des Endstabes nach unten (1). ISG-Endstab rastet automatisch aus. Langsam in die obere Endlage einziehen lassen (2). Bei breiteren Fenstern den Endstab beidhändig bedienen und ausrasten lassen. Anschließend bei mittiger Endstababhaltung langsam in die obere Endlage einziehen lassen.



Insektenschutzgitter Rollo einrasten bei breiten Fenstern

Bei breiten Fenstern den Endstab beidhändig mit gleichmäßiger Kraft nach unten ziehen und einrasten lassen.




Wartungs- und Pflegehinweise für das Insektenschutzgitter Rollo

Wartungshinweise für ISG Rollo

HINWEIS

In jedem Fall die beschriebene und dargestellte Bedienung des ISG einhalten, da bei falscher Bedienung das Gewebe aus der Führungsschiene springen und dadurch beschädigt werden kann. Durch eine einseitige Bedienung kann auch eine Schrägstellung des Endstabes in der oberen Endlage entstehen.




Pflegehinweise für ISG Rollo

ABSTAUBEN:

Benutzen Sie eine weiche Bürste oder einen weichen Lappen und streichen Sie mit leichtem Druck über das Insektenschutzgitter.

REINIGUNG:

Hierzu benutzen Sie bitte nur mildes Seifenwasser mit einem weichen Tuch. In keinem Fall Lösungsmittel, scharfkantige Gegenstände, oder rauhe Bürsten.



Ihr ROMA Fachpartner