# ROLLLADEN



RONDO | PENTO / QUADRO | INTEGO | TRENDO | KARO | PURO / PURO.XR | TERMO

## EMPFEHLUNGEN FÜR EIN LANGES ROLLLADEN-LEBEN

### WICHTIG

Bitte lesen Sie diese Anleitung vor der ersten Bedienung aufmerksam durch und beachten Sie vor allem die Sicherheitshinweise. Schäden, die durch Nichtbeachtung der Bedienungsanleitung entstehen, unterliegen nicht der Gewährleistung. Bewahren Sie dieses Dokument bis zur Entsorgung gut auf bzw. geben Sie es beim Verkauf mit, es enthält auch Hinweise zur Wartung und Instandsetzung.

Dieser Rollladen wurde Ihnen von Fachleuten des Rollladen und Sonnenschutztechnik-Handwerks geliefert und eingebaut. Reparaturen und Demontage dürfen nur durch dafür ausgebildetes Fachpersonal erfolgen. Nehmen Sie selbst keine Veränderungen am Produkt vor. Eine sichere Handhabung ist dann nicht mehr gewährleistet.

Dargestellte Abbildungen sind exemplarisch. Die Anleitung ist auch für andere Arten von Rollladen gültig.

www.roma.de

## Allgemeine Sicherheitshinweise für elektrisch oder manuell betriebene Rollladen

### Rollladen-Bedienung bei Sturm

Schließen Sie bei stärkerem Wind ihre Fenster. Der Rollladen sollte bei Wind entweder komplett geöffnet oder komplett geschlossen sein. Sorgen Sie dafür, dass auch in Ihrer Abwesenheit kein Durchzug entstehen kann.

☞ HINWEIS
Geschlossene Rollladen können bei geöffnetem Fenster nicht jeder Windlast wiederstehen.

⚠ ACHTUNG
Die angegebene Windgeschwindigkeit ist nur bei geschlossenem Fenster gewährleistet.

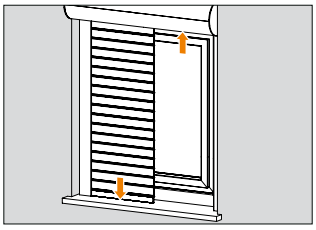

### Rollladen-Bedienung bei Hitze

Bei Verwendung von Rollladen als Sonnenschutz empfehlen wir Ihnen, diese nicht vollständig zu schließen, so dass eine Hinterlüftung gewährleistet ist. Bei Kunststoffrollladen wird außerdem die Gefahr von Verformungen verringert.

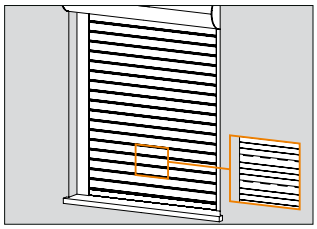

### Rollladen-Bedienung bei Kälte

Bei Frost kann der Rollladen anfrieren. Vermeiden Sie eine gewaltsame Betätigung und verzichten Sie bei festgefrorenem Rollladen auf ein Öffnen oder Schließen.

☞ HINWEIS
Nach dem Abtauen ist eine Bedienung wieder möglich.



### Nicht bestimmungsgemäße Verwendung

Produkt nicht mit zusätzlichen Gewichten belasten.

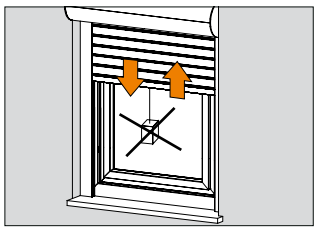

### Verfahrbereich des Rollladens

Das Abfahren des Rollladens darf nicht behindert werden.

☞ HINWEIS
Achten Sie darauf, das keine Hinernisse den Laufbereich des Rollladen versperren.

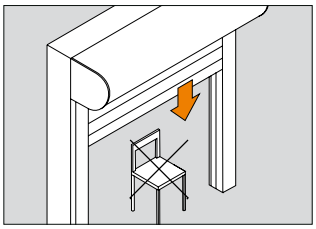

### Falschbedienung

Schieben Sie den Rollladen nie hoch. Dies könnte Funktionsstörungen hervorrufen.

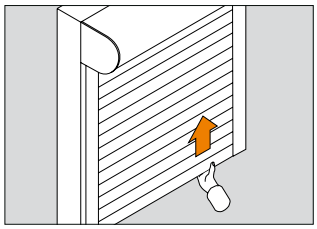

5000990 | ©2006 ROMA KG
Stand 05/2011

## Spezielle Hinweise für elektrisch betriebene Rollladen

### Zugängigkeit der Bedienelemente beschränken

Lassen Sie Kinder nicht mit den Bedienelementen wie z.B. Funkhandsender oder Schalter des Rollladen spielen. Funkhandsender sind von Kindern fernzuhalten.

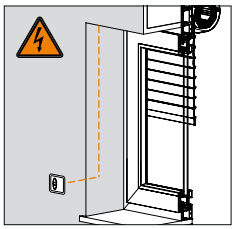

### Vorgehen im Winter

Bei automatischen Steuerungen die Automatik abschalten, wenn ein Anfrieren droht.

☞ AUSNAHME

Rollladenantriebe, die mit einem Überlastungsschutz bzw. einer Hinderniserkennung ausgestattet sind.



### Automatische Rollladen vor Balkon- und Terrassentüren

Ist vor dem einzigen Zugang zu Ihrem Balkon oder Terrasse ein Rollladen montiert, der an eine Automatik angeschlossen ist, so können Sie sich aussperren.

☞ HINWEIS

Schalten Sie bei der Benutzung des Balkons bzw. der Terrasse die Automatik ab. Sie verhindern damit ein Aussperren.

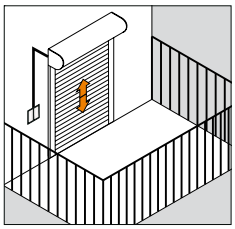

### Betätigung mit Schalter, Sender und Automatiksteuerungen

siehe beigefügte Anleitung(en).

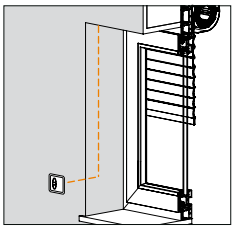

## Spezielle Hinweise für manuell betriebene Rollladen

### A) Gurtzug (auch Schnur oder Seil)

#### Rollladen öffnen/ schließen (allgemeines Vorgehen)

Beim Öffnen den Aufzugsgurt im letzten Drittel langsam betätigen. Rollladen soll nicht gewaltsam oben anschlagen.
Beim Schließen den Aufzugsgurt im letzten Drittel langsam betätigen. Den Aufzugsgurt nie loslassen.

☞ HINWEIS

Vermeiden Sie jede ruckartige Betätigung der Aufzuggurte.

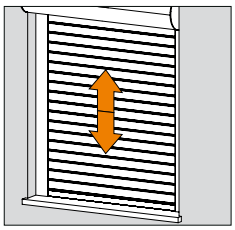

#### Rollladen öffnen/ schließen

Aufzugsgurt immer gleichmäßig und senkrecht nach unten bzw. aus dem Wickelgehäuse ziehen.

☞ HINWEIS

Die seitliche Ablenkung des Aufzugsgurtes führt zu übermäßigem Verschleiß. Der Gurt kann sich dadurch verziehen. Dies kann Funktionsstörungen hervorrufen.

⚠ ACHTUNG

Aufzugsgurt wird automatisch im Gurtwickler aufgewickelt. Aufzugsgurt nach oben nachgeben, nie loslassen.

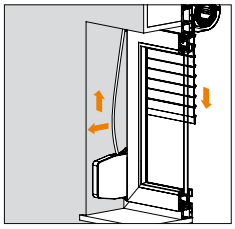

### B) Kurbel (Handkurbel)

#### Rollladen öffnen/ schließen

Vor dem vollständigen Öffnen die Drehbewegung der Kurbel verlangsamen. Der Rollladen soll nicht gewaltsam oben anschlagen. Vor dem vollständigen Schließen die Drehbewegung der Kurbel verlangsamen. Sobald Sie einen Widerstand spüren, nicht mehr weiter drehen.

☞ HINWEIS

Vermeiden Sie eine zu große Ablenkung der Kurbelstange. Dies führt zu Schwergängigkeit und übermäßigen Verschleiß.

⚠ ACHTUNG

Kurbel bei vollständig geöffnetem Rollladen nicht gewaltsam weiterdrehen. Kurbel bei vollständig geschlossenem Rollladen nicht weiter in Abwärtsrichtung drehen, sobald Sie einen Widerstand spüren.

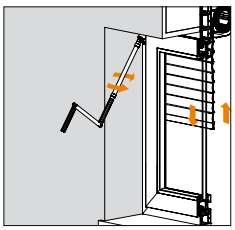

## Allgemeine Wartungs- und Pflege-Hinweise für Rollladen

### Pflege

Um eine lange Lebensdauer zu gewährleisten, empfehlen wir Ihnen, die Oberfläche des Rollladen regelmäßig zu reinigen.

☞ HINWEIS

Entfernen Sie Schmutz oder Gegenstände in den Führungsschienen. Zur Reinigung der Oberflächen verwenden Sie geeignete Reiniger. Die Revisionsöffnung muss immer frei zugängig sein!
Das Gehäuse, den Behang, den Motor und die Schienen niemals schmieren!

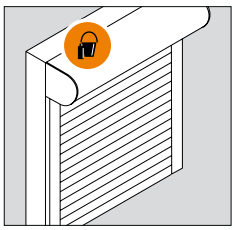

### Wartung

Untersuchen Sie den Rollladen und die Bedienelemente regelmäßig auf Anzeichen von Verschleiß und Beschädigung und das Produkt auf Standfestigkeit.
Inspektion oder Wartung von elektrischen Teilen muss von Fachbetrieben durchgeführt werden.
Weitere Wartungsarbeiten, wie z.B. Einstellung der Endlagen, können nur von dafür ausgebildeten Fachleuten vorgenommen werden. Nur Original-Ersatzteile verwenden.

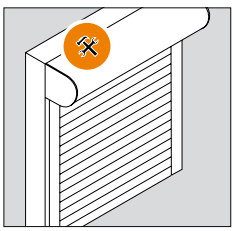

⚠ ACHTUNG

Rollladen nicht benutzen, wenn eine Reparatur erforderlich ist.

CE

**Name:** ROMA KG
**Jahr der Konformitätserklärung:** 2006
**Anschrift:** Ostpreußenstrasse 9, 89331 Burgau, Deutschland
**Norm:** DIN EN 13659
**Produktinformation:** Rollladen für die Verwendung im Außenbereich
**Windklasse:** Wurde vom ROMA-Fachpartner für Sie ausgewählt

Ihr ROMA Fachpartner